




Stichting Abunai
Minkmaatstraat 106
7514 EE Enschede

RAPPORT INZAKE JAARSTUKKEN 2024





INHOUDSOPGAVE

Page

JAARVERSLAG


1	Opdracht	3
2	Accountantscontrole	3

JAARREKENING

1	Balans per 31 december 2024	4
2	Winst-en-verliesrekening over 2024	5
3	Toelichting op de balans per 31 december 2024	6
4	Toelichting op de winst-en-verliesrekening over 2024	9

BIJLAGEN

1	Overzicht vaste activa	11
---	------------------------	----



Stichting Abunai
Minkmaatstraat 106
7514 EE Enschede

Kenmerk

000600/2024

Behandeld door

A.A. Jonkman

Datum

7 juli 2025

Hierbij brengen wij verslag uit over boekjaar 2024 met betrekking tot uw onderneming.

1 OPDRACHT

Ingevolge uw opdracht hebben wij de jaarrekening 2024 van de stichting, waarin begrepen de balans met tellingen van € 131.976 en de winst-en-verliesrekening sluitende met een resultaat van € 45.231, samengesteld.


2 ACCOUNTANTSCONTROLE

Aangezien de stichting valt binnen de door de wet, in artikel 2:396 lid 1 BW gestelde grenzen, is de stichting vrijgesteld van accountantscontrole. Om deze reden is aan de jaarrekening geen controleverklaring toegevoegd.

Tot het verstrekken van nadere toelichtingen zijn wij gaarne bereid.


Hoogachtend,

A.A. Jonkman




1 BALANS PER 31 DECEMBER 2024

	31 december 2024		31 december 2023	
	€	€	€	€
ACTIVA				
Vaste activa				
Materiële vaste activa (1)				
Inventaris		-		3.877
Vlottende activa				
Vorderingen (2)				
Handelsdebiteuren	1.742		-	
Omzetbelasting	696		2.686	
Overlopende activa	309		894	
		2.747		3.580
Liquide middelen (3)		129.229		81.689
		<u>131.976</u>		<u>89.146</u>
PASSIVA				
Ondernemingsvermogen (4)				
Stichting Abunai		124.092		78.862
Kortlopende schulden (5)				
Schulden aan leveranciers en handelskredieten	1.961		4.174	
Overlopende passiva	5.923		6.110	
		7.884		10.284
		<u>131.976</u>		<u>89.146</u>



2 WINST-EN-VERLIESREKENING OVER 2024

		2024		2023	
		€	€	€	€
Netto-omzet	(6)	318.020		284.236	
Kostprijs van de omzet	(7)	248.042		230.244	
Bruto-omzetresultaat			69.978		53.992
Kosten					
Afschrijvingen	(8)	3.877		-	
Huisvestingskosten	(9)	6.306		5.414	
Exploitatiekosten	(10)	72		600	
Kantoorkosten	(11)	1.371		1.347	
Verkoopkosten	(12)	6.985		6.556	
Algemene kosten	(13)	3.626		2.653	
			22.237		16.570
Bedrijfsresultaat			47.741		37.422
Financiële baten en lasten	(14)		-2.510		-2.237
Resultaat			45.231		35.185



3 TOELICHTING OP DE BALANS PER 31 DECEMBER 2024

ACTIVA

VASTE ACTIVA


1. Materiële vaste activa

	<u>Inventaris</u>
	€
Boekwaarde per 1 januari 2024	3.877
Afschrijvingen	<u>-3.877</u>
Boekwaarde per 31 december 2024	<u><u>-</u></u>
Aanschaffingswaarde	6.603
Cumulatieve afschrijvingen en waardeverminderingen	<u>-6.603</u>
Boekwaarde per 31 december 2024	<u><u>-</u></u>
<i>Afschrijvingspercentages</i>	%
Inventaris	20


VLOTTENDE ACTIVA

2. Vorderingen

	<u>31-12-2024</u>	<u>31-12-2023</u>
	€	€
Handelsdebiteuren		
Debiteuren	<u>1.742</u>	<u>-</u>



	<u>31-12-2024</u>	<u>31-12-2023</u>
	€	€
Overige belastingen en premies sociale verzekeringen		
Omzetbelasting	<u>696</u>	<u>2.686</u>
Overlopende activa		
Nog te factureren omzet	-	700
Rente	<u>309</u>	<u>194</u>
	<u>309</u>	<u>894</u>
3. Liquide middelen		
Rabobank	111.035	58.645
Rabobank spaarrekening	18.194	18.000
PayPal	-	4.656
Gelden onderweg	-	388
	<u>129.229</u>	<u>81.689</u>



PASSIVA

4. Ondernemingsvermogen


	<u>2024</u>	<u>2023</u>
	€	€
<i>Stichting Abunai</i>		
Stand per 1 januari	78.861	43.677
Overwinst	45.231	35.185
Stand per 31 december	<u>124.092</u>	<u>78.862</u>

5. Kortlopende schulden

	<u>31-12-2024</u>	<u>31-12-2023</u>
	€	€
Schulden aan leveranciers en handelskredieten		
Crediteuren	<u>1.961</u>	<u>4.174</u>


Overlopende passiva

Administratiekosten	151	266
Rente- en bankkosten	44	42
Inkoopkosten	5.728	5.802
	<u>5.923</u>	<u>6.110</u>



4 TOELICHTING OP DE WINST-EN-VERLIESREKENING OVER 2024

	2024	2023
	€	€
6. Netto-omzet		
Omzet Conventie	316.240	284.236
Omzet Amine Com	1.780	-
	<u>318.020</u>	<u>284.236</u>
7. Kostprijs van de omzet		
Directe inkoopkosten Conventie	<u>248.042</u>	<u>230.244</u>
8. Afschrijvingen		
<i>Afschrijvingen materiële vaste activa</i>		
Inventaris	<u>3.877</u>	-
Overige bedrijfskosten		
9. Huisvestingskosten		
Huur onroerende zaak	<u>6.306</u>	<u>5.414</u>
10. Exploitatiekosten		
Reparatie en onderhoud	32	-
Kleine aanschaffingen	40	600
	<u>72</u>	<u>600</u>
11. Kantoorkosten		
Kantoorbehoeften	193	457
Drukwerk	138	-
Contributies en abonnementen	1.040	890
	<u>1.371</u>	<u>1.347</u>
12. Verkoopkosten		
Vrijwilligers bedankavond	5.612	5.249
Overige verkoopkosten	579	226
Onkostenvergoedingen	794	1.081
	<u>6.985</u>	<u>6.556</u>
13. Algemene kosten		
Administratiekosten	1.829	857
Advieskosten	788	102
Verzekeringen	1.009	1.694
	<u>3.626</u>	<u>2.653</u>



14. Financiële baten en lasten

	<u>2024</u>	<u>2023</u>
	€	€
<i>Rentebaten en soortgelijke opbrengsten</i>		
Ontvangen rente	<u>309</u>	<u>197</u>
<i>Rentelasten en soortgelijke kosten</i>		
Bankkosten	2.126	1.637
Overige financiële lasten	<u>693</u>	<u>797</u>
	<u>2.819</u>	<u>2.434</u>



1 OVERZICHT VASTE ACTIVA

Omschrijving	Jaar	Aan- schaffings- waarde per 1-1-2024 €	Cu-mulatieve afschrijving per 1-1-2024 €	Boekwaarde per 1-1-2024 €	Afschrijving 2024 €	Aan- schaffings- waarde per 31-12-2024 €	Cu-mulatieve afschrijving per 31-12-2024 €	Per- centage %
INVENTARIS								
Beeldschermen	2014	655	655	-	-	655	655	20,00
Games	2015	3.877	-	3.877	3.877	3.877	3.877	100,00
Beeldschermen	2015	2.071	2.071	-	-	2.071	2.071	20,00
		6.603	2.726	3.877	3.877	6.603	6.603	